

LAPORAN PENGUKURAN KINERJA TRIWULAN IV TAHUN 2019
DINAS PENANAMAN MODAL DAN PELAYANAN TERPADU SATU PINTU PROVINSI KALIMANTAN SELATAN

NO	KINERJA UTAMA	INDIKATOR	CAPAIAN TAHUN LALU	TARGET DAN CAPAIAN			TARGET AKHIR RENSTRA	CAPAIAN S.D TAHUN INI TERHADAP TARGET AKHIR RENSTRA
				TARGET	REALISASI S.D TRIWULAN INI	% CAPAIAN		
1	Peningkatan Investasi	Realisasi Investasi PMA dan PMDN (Rp)	109,67%	10.500.000.000.000	11.190.080.675.000	106,57%	14.400.000.000.000	77,71%
2	Peningkatan Kualitas Pelayanan Perizinan dan Non Perizinan	Indeks Kepuasan Masyarakat (IKM)	103,26%	8 (82,50)	8 (85,78)	103,98%	8 (85)	100,92%

Penjelasan

1. Indikator Realisasi Investasi PMA dan PMDN dirilis dari BKPM sampai dengan triwulan III yaitu 11,1 triliun rupiah dengan rincian PMDN 279 proyek dan PMA 122 proyek

2. Indikator Indeks kepuasan masyarakat (IKM) semester II 85,78

Dari 208 responden 9 unsur pelayanan

- Periyaratan
- Prosedur
- Waktu pelayanan
- Biaya / tarif
- Produk Layanan
- Kompetensi Pelaksana
- Perilaku Pelaksana
- Sarana dan Prasarana
- Penanganan Pengaduan dan masyarakat

Banjarsari, Desember 2019
KEPALA DINAS PM DAN PTSP
PROVINSI KALIMANTAN SELATAN



Ir. H. Nabeirin, MP
NIP. 19620513 198903 1 011

LAPORAN PENGUKURAN KINERJA TRIWULAN IV TAHUN 2019
DINAS PENANAMAN MODAL DAN PELAYANAN TERPADU SATU PINTU PROVINSI KALIMANTAN SELATAN
SEKRETARIS

NO	KINERJA UTAMA	INDIKATOR	CAPAIAN TAHUN LALU	TARGET DAN CAPAIAN			TARGET AKHIR RENSTRA	CAPAIAN S.D TAHUN INI TERHADAP
				TARGET	REALISASI S.D TRIWULAN INI	% CAPAIAN		
1	Peningkatan Nilai LAKIP	Nilai SAKIP Dinas Penanaman Modal dan Pelayanan Terpadu Satu Pintu	112,83%	88 (75)	A (82,42)	109,89%	A (82,50)	99,90%
2	Meningkatkan Kualitas Perencanaan dan Pelaporan Kinerja	Persentase Kenaikan Nilai Komponen Pelaporan pada LKIP	277,80%	5,00%	14,76%	295,20%	5%	295,20%
3	Pelayanan Sarana dan Prasarana dan Administrasi Perkantoran	Persentase Pemenuhan Pengurusan Administrasi Kepegawaian PNS SKPD	100,00%	100,00%	100,00%	100,00%	100,00%	100,00%
		Persentase Pemenuhan Sarana dan Prasarana yang dibutuhkan SKPD	95,00%	80%	100,00%	125,00%	80%	125,00%
4	Peningkatan Kualitas SDM SKPD	Persentase Peserta Pelatihan/Bimtek yang paham	100,00%	90%	100,00%	111,11%	90%	111,11%
5	Pelayanan Administrasi Keuangan	Persentase Aset yang tercatat	100,00%	100%	100,00%	100,00%	100%	100,00%
		Persentase Penyerapan Anggaran SKPD	104,33%	90%	100,00%	111,11%	90%	111,11%

Penjelasan

- 1 Indikator nilai SAKIP Dinas Penanaman Modal dan PTSP yaitu 82,42 penilaian dari beberapa komponen
 - Perencanaan Kinerja
 - Pelaporan Kinerja
 - Pencapaian Sasaran/Capaian Organisasi
 - Pengukuran Kinerja
 - Evaluasi Internal
- 2, indikator kenaikan nilai komponen pelaporan pada LKIP yaitu 14,76%
- 3, indikator persentase pemenuhan pengurusan administrasi kepegawaian PNS SKPD yaitu 100%
- 4, indikator persentase pemenuhan sarana dan prasarana yang dibutuhkan SKPD yaitu 100%
- 5, indikator persentase peserta pelatihan/bimtek yang paham yaitu 100%
- 6, indikator persentase aset yang tercatat yaitu 100%
- 7, indikator Penyerapan anggaran SKPD yaitu sampai dengan bulan ini 100%

KEPALA DINAS PM DAN PTSP
PROVINSI KALIMANTAN SELATAN



Ir. H. Nafarin, MP
NIP.19620513 198903 1 011

Banjarbaru, Desember 2019
PIK, SEKRETARIS
DINAS PM DAN PTSP PROVINSI KALIMANTAN SELATAN



Ir. Husein Nafarin, MS
NIP.19630127 199103 1 004

LAPORAN PENGUKURAN KINERJA TRIWULAN IV TAHUN 2019
DINAS PENANAMAN MODAL DAN PELAYANAN TERPADU SATU PINTU PROVINSI KALIMANTAN SELATAN
SUB BAGIAN KEUANGAN DAN ASET

NO	KINERJA UTAMA	INDIKATOR	CAPAIAN TAHUN LALU	TARGET DAN CAPAIAN			TARGET AKHIR RENSTRA	CAPAIAN S.D TAHUN INI TERHADAP
				TARGET	REALISASI S.D TRIWULAN (NI)	% CAPAIAN		
1.	Menyusun Perencanaan dan Administrasi Keuangan SKPD	Jumlah Dokumen Laporan Keuangan secara berkala	100,00%	1 Dokumen	1 Dokumen	100,00%	100,00%	100,00%
		Jumlah Aset yang diadakan	100,00%	20 Buah	20 Buah	100,00%	100,00%	100,00%

Penjelasan

1. Indikator jumlah dokumen laporan keuangan secara berkala yaitu tersusunnya dokumen laporan keuangan

2. Indikator jumlah aset yang diadakan 20 Buah yaitu

- | | | | |
|-------------------------------|-------------------------|----------------------------|--------------------------|
| - Pengadaan Micro Bus | - Pengadaan Teralis | - Pengadaan Kursi Roda | - Pengadaan Handy Talkie |
| - Pengadaan Minibus | - Pengadaan Komputer/PC | - Pengadaan Gorden | - Pengadaan UPS |
| - Pengadaan Mesin Fotocopy | - Pengadaan Notebook | - Pengadaan Kamera Digital | |
| Pengadaan Kipas angin Gantung | - Pengadaan printer | - Pengadaan TV Display | |
| - Pengadaan Karpet | - Pengadaan Scanner | - Pengadaan Microphone | |

PIH, SEKRETARIS
DINAS PM DAN PTSP PROVINSI



M. Husin Nafarin, MS
NIP.19630127 199103 1 004

Banjarbaru, Desember 2019
KASUBBAG KEUANGAN DAN ASET
DINAS PM DAN PTSP PROVINSI KALIMANTAN SELATAN



Rugayah, SE
NIP.19630828 198603 2 019

LAPORAN PENGUKURAN KINERJA TRIWULAN IV TAHUN 2019
DINAS PENANAMAN MODAL DAN PELAYANAN TERPADU SATU PINTU PROVINSI KALIMANTAN SELATAN
SUB BAGIAN PERENCANAAN DAN PELAPORAN

NO	KINERJA UTAMA	INDIKATOR	CAPAIAN TAHUN LALU	TARGET DAN CAPAIAN			TARGET AKHIR RENSTRA	CAPAIAN S.D TAHUN INI TERHADAP TARGET AKHIR
				TARGET	REALISASI S.D TRIWULAN INI	% CAPAIAN		
1	Menyusun Perencanaan dan Pelaporan Kinerja SKPD	Nilai Komponen Perencanaan pada LKIP DPMPTSP	112,83%	88 (75)	A (82,42)	109,89%	A (82,50)	99,90%
		Nilai Komponen Pelaporan pada LKIP DPMPTSP	112,83%	88 (75)	A (82,42)	109,89%	A (82,50)	99,90%
		Jumlah Dokumen Kinerja sesuai Ketentuan	100,00%	5 Dokumen	6 Dokumen	120,00%	6 Dokumen	100,00%

Penjelasan

1. Indikator Jumlah dokumen kinerja sesuai ketentuan terealisasi sampai dengan triwulan ini 6, dokumen dari target 5 dokumen yaitu

- Penyusunan laporan tahunan DPMPTSP
- penyusunan LAKIP
- Penyusunan LPPD dan LKIP
- Penyusunan Renja perubahan Tahun 2019
- Penyusunan Renja Tahun 2020
- Penyusunan Renstra Perubahan

Pt, SEKRETARIS
DINAS PM DAN PTSP PROVINSI



Ir. Hosin Nafarin, MS
NIP.19630127 199103 1 004

Banjarbaru, Desember 2019
KASUBBAG PERENCANAAN DAN PELAPORAN
DINAS PM DAN PTSP PROVINSI KALIMANTAN SELATAN



M. Pandu Akhena, S.Si, M.Ec.Dev
NIP.19861126 201001 1 001

LAPORAN PENGUKURAN KINERJA TRIWULAN IV TAHUN 2019
DINAS PENANAMAN MODAL DAN PELAYANAN TERPADU SATU PINTU PROVINSI KALIMANTAN SELATAN

SUB BAGIAN UMUM DAN KEPEGAWAIAN

NO	KINERJA UTAMA	INDIKATOR	CAPAIAN TAHUN LALU	TARGET DAN CAPAIAN			TARGET AKHIR RENSTRA	CAPAIAN S.D TAHUN INI TERHADAP
				TARGET	REALISASI S.D TRIWULAN INI	% CAPAIAN		
1	Menyusun Data Kepegawain Evaluasi, serta administrasi Kepegawain SKPD	Jumlah Dokumen Pelayanan Surat Menyurat	100,00%	1 Dokumen	1 Dokumen	100,00%	100,00%	100,00%
		Jumlah Dokumen terkait Sarana dan Prasarana	100,00%	15 Dokumen	15 Dokumen	100,00%	100,00%	100,00%
		Jumlah Pegawai yang administrasi Kepegawaiannya dilayani secara tertib	109,33%	75 Orang	111 Orang	148,00%	100,00%	100,00%
2	Melaksanakan Peningkatan Kapasitas SKPD	Jumlah Peserta Pelatihan/Bimtek	220,00%	8 Orang	19 Orang	237,50%	100,00%	100,00%

Penjelasan

- Indikator jumlah pegawai yang administrasi kepegawaiannya dilayani secara tertib yaitu menyiapkan bahan dan mengelola administrasi kepegawain meliputi kenaikan gaji berkala, Pembuatan KARIS/KARSU dan Surat ijin cuti, Kenaikan pangkat, usul pensiun, usul penerima tanda penghargaan satyalencana karya nyata
- Indikator jumlah dokumen terkait sarana dan prasarana meliputi perbaikan mesin fotocopy, perbaikan sound system, perbaikan peralatan dan perlengkapan komputer/laptop serta perbaikan mesin pendingin, perbaikan audio visual, pengadaan kendaraan operasional, pengadaan peralatan dan perlengkapan kantor Rehabilitasi gedung kantor, pemeliharaan gedung/kantor
- Indikator jumlah peserta pelatihan/bimtek yaitu mengikuti Benchmark dan workshop ISO 9001:2015 dan Bimbingan teknis dan Desk ASB terhadap Program/Kegiatan SKPD dalam risiko proses penyusunan APBD tahun 2020, Bimtek Hearing OSS versi 1,1 Bimtek Penetapan pendapatan retribusi daerah, workshop rencana umum pengadaan, pelatihan review laporan keuangan daerah, Asistensi SAKIP

PIH, SEKRETARIS
DINAS PM DAN PTSP PROVINSI



Ir. Nudin Nafarin, MS
NIP.19630127 199103 1 004

Banjarbaru, Desember 2019
KASUBBAG UMUM DAN KEPEGAWAIAN
DINAS PM DAN PTSP PROVINSI KALIMANTAN SELATAN



Fitriyani, ST, MS
NIP.19820801 200803 1 002

LAPORAN PENGUKURAN KINERJA TRIWULAN IV TAHUN 2019
DINAS PENANAMAN MODAL DAN PELAYANAN TERPADU SATU PINTU PROVINSI KALIMANTAN SELATAN
BIDANG PROMOSI PENANAMAN MODAL

NO	KINERJA UTAMA	INDIKATOR	CAPAIAN TAHUN LALU	TARGET DAN CAPAIAN			TARGET AKHIR RENSTRA	CAPAIAN S.D TAHUN INI TERHADAP
				TARGET	REALISASI S.D TRIWULAN INI	% CAPAIAN		
1	Peningkatan Efektifitas Promosi	Nilai Persetujuan Investasi / Rencana Investasi	205,19%	11.700.000.000.000	5.425.756.757.256	46,37%	15.000.000.000.000	36,17%

Penjelasan

Indikator Nilai persetujuan investasi/rencana investasi yaitu diambil datanya dari sistem OSS BKPM dari 13 kab/kota sampai dengan semester I yaitu 5,425,756,757,256 Trilyun

KEPALA DINAS PM DAN PTSP
PROVINSI KALIMANTAN SELATAN



Ir. H. Nefarin, MP
NIP.19620513 198903 1 011

Banjarbaru, Desember 2019
KEPALA BIDANG PROMOSI PM
DINAS PM DAN PTSP PROVINSI KALIMANTAN SELATAN



Drs. H.M. Hafafi, M.Si
NIP.19680112 199010 1 002

LAPORAN PENGUKURAN KINERJA TRIWULAN IV TAHUN 2019
DINAS PENANAMAN MODAL DAN PELAYANAN TERPADU SATU PINTU PROVINSI KALIMANTAN SELATAN
SEKSI SARANA PRASARANA PENANAMAN MODAL

NO	KINERJA UTAMA	INDIKATOR	CAPAIAN TAHUN LALU	TARGET DAN CAPAIAN			TARGET AKHIR RENSTRA	CAPAIAN S.D TAHUN INI TERHADAP
				TARGET	REALISASI S.D TRIWULAN INI	% CAPAIAN		
1	Peningkatan Efektifitas Promosi	Jumlah Pelaksanaan Pameran	100,00%	5 Kali	5 Kali	100,00%	48 Kali	62,50%
		Jumlah Potensi Investasi Daerah yang dipromosikan	100,00%	10 Potensi	10 Potensi	100,00%	10 Potensi	100,00%

Penjelasan

1. Indikator pelaksanaan pameran yaitu telah dilaksanakan pameran sebanyak 5 kali

- Pelaksanaan pameran di Batam BIATTEX Batam Expo 2019
- Pelaksanaan pameran di Bali Gelar UMKM/IKM dan Investasi Daerah 2019
- Pelaksanaan pameran di Bandung BITRA 2019

- Pelaksanaan pameran di Jawa Timur
- Pelaksanaan pameran Kalsel Expo di Banjarbaru

2. Indikator Jumlah potensi investasi daerah yang dipromosikan adalah 10 potensi

- Potensi industri semen
- Potensi Penggemukan dan Pembibitan sapi potong
- Potensi Kawasan industri jorong
- Potensi Wisata Budaya Banjar dan pasar terapung
- Potensi Properti
- Potensi Pembangkit / PLTA (DAMTapin dan DAM Kusan)

- Pariwisata Loksado
- Kawasan Industri Batulicin
- Sport Center
- Geopark

Banjarbaru, Desember 2019

KEPALA BIDANG PROMOSI PM
DINAS PM DAN PTSP PROVINSI



Drs. H.M. Hanafi, M.Si
NIP.19680112 199010 1 002

KEPALA SEKSI SARANA DAN PRASARANA PROMOSI PM
DINAS PM DAN PTSP PROVINSI KALIMANTAN SELATAN



M. Rahmady Abesmay, SE
NIP.19691014 200901 1 002

LAPORAN PENGUKURAN KINERJA TRIWULAN IV TAHUN 2019
DINAS PENANAMAN MODAL DAN PELAYANAN TERPADU SATU PINTU PROVINSI KALIMANTAN SELATAN
SEKSI PENGEMBANGAN PROMOSI PENANAMAN MODAL

NO	KINERJA UTAMA	INDIKATOR	CAPAIAN TAHUN LALU	TARGET DAN CAPAIAN			TARGET AKHIR RENSTRA	CAPAIAN S.D TAHUN INI TERHADAP TARGET AKHIR
				TARGET	REALISASI S.D TRIWULAN INI	% CAPAIAN		
1	Pengembangan Promosi investasi	Jumlah Item Media Promosi Investasi	100,00%	6 Item	6 Item	100,00%	30 Item	80,00%
		Jumlah Sektor Potensi Investasi yang teridentifikasi	100,00%	-				
		Persentase Hasil Forum yang ditindaklanjuti	100,00%	100,00%	100,00%	100,00%	100,00%	100,00%
		Persentase Rekomendasi Hasil Rakor/Forum yang ditindaklanjuti	100,00%	-				

Penjelasan

1. Indikator jumlah item media promosi investasi sampai triwulan ini 4 item yaitu :

- Buku saku Rencana Pola Ruang Wilayah Dasar (sektor peternakan, kehutanan, dan perikanan)
- (Basis Perda 9/2015 RT RW 2015-2035 Provinsi Kalimantan Selatan) South Kalimantan Investment Opportunities Easy and Profitable, Brosur dan Baliho
- Brosur
- Baliho
- Buku Peluang investasi Kalimantan Selatan
- Buku Potensi dan Peluang Investasi Daerah pembibitan dan Penggemukan Sapi

2. Indikator persentase hasil Forum yang ditindaklanjuti yaitu terselenggaranya

Forum Investasi Kalimantan Selatan yang diselenggarakan di Batam pada tanggal 11 Juli 2019

KEPALA BIDANG PROMOSI PM
DINAS PM DAN PTSP PROVINSI



Drs. H.M. Hanafi, M.Si
NIP.196801121990101002

Banjarbaru, Desember 2019
KEPALA SEKSI PENGEMBANGAN PROMOSI PM
DINAS PM DAN PTSP PROVINSI KALIMANTAN SELATAN



Rosidah, S.Sos
NIP.196403051986022006

LAPORAN PENGUKURAN KINERJA TRIWULAN IV TAHUN 2019
DINAS PENANAMAN MODAL DAN PELAYANAN TERPADU SATU PINTU PROVINSI KALIMANTAN SELATAN
BIDANG PENGENDALIAN DAN INFORMASI PENANAMAN MODAL

NO	KINERJA UTAMA	INDIKATOR	CAPAIAN TAHUN LALU	TARGET DAN CAPAIAN			TARGET AKHIR RENSTRA	CAPAIAN S.D TAHUN INI TERHADAP
				TARGET	REALISASI S.D TRIWULAN INI	% CAPAIAN		
1	Pengendalian Pelaksanaan Penanaman Modal	Persentase Perusahaan yang menyampaikan LKPM	100,05%	24,00%	27,00%	112,50%	30,00%	90,00%
		Persentase Permasalahan Perusahaan yang terselesaikan	212,50%	50,00%	59,00%	118,00%	75,00%	167%
		Pengembangan dan Pelayanan Sistem Informasi/Sistem Pendukung Penanaman Modal dan Perizinan	-	100,00%	100,00%	100,00%	100,00%	100,00%

KEPALA DINAS PM DAN PTSP
PROVINSI KALIMANTAN SELATAN



Ir. H. Nafarin, MP
NIP.19620513-198903-1-011

Banjarbaru, Desember 2019
KEPALA BIDANG PENGENDALIAN DAN INFORMASI PM
DINAS PM DAN PTSP PROVINSI KALIMANTAN SELATAN



DENNY P. SINAGA, ST, MT
NIP.19721208-199803-1-006


LAPORAN PENGUKURAN KINERJA TRIWULAN IV TAHUN 2019
DINAS PENANAMAN MODAL DAN PELAYANAN TERPADU SATU PINTU PROVINSI KALIMANTAN SELATAN
SEKSI FASILITASI, PENGADUAN DAN INFORMASI

NO	KINERJA UTAMA	INDIKATOR	CAPAIAN TAHUN LALU	TARGET DAN CAPAIAN			TARGET AKHIR RENSTRA	CAPAIAN S.D TAHUN INI TERHADAP
				TARGET	REALISASI S.D TRIWULAN (NI)	% CAPAIAN		
1	Peningkatan Kualitas dan Kapasitas Data dan Sistem Informasi Investasi	Inventarisasi dan Updating Investasi, Perizinan dan Non Perizinan	100,00%	100,00%	100,00%	100,00%	100,00%	100,00%
		Persentase Kab/Kota yang telah menggunakan LKPM Online	-	65,00%	92,30%	142,00%	65,00%	142,00%
		Persentase Pengaduan yang difasilitasi	100,00%	100,00%	100,00%	100,00%	100,00%	100,00%
		Updating dan Implementasi Sistem informasi/Sistem pendukung Penanaman Modal dan Perizinan/Non Perizinan	-	100,00%	100,00%	100,00%	100,00%	100,00%

Penjelasan


- Indikator inventarisasi dan updating investasi, perizinan dan non perizinan yaitu terealisasi 100% sudah terlaksana dengan surat yang kami tujukan kepada Gubernur Kalimantan Selatan
- Indikator Persentase Kab/Kota yang telah menggunakan LKPM online terealisasi 92,30% yang telah menggunakan SIPID dan LKPM online kecuali Kota Banjarbaru
- Indikator persentase pengaduan yang difasilitasi masih 0% atau ada 2 pengaduan selama triwulan I hal tersebut sudah kami sampaikan 100% ke Ombudsman Republik Indonesia Perwakilan Provinsi Kalimantan Selatan
- Capaian kinerja sistem informasi pelayanan secara online adalah 100% dengan penjelasan bahwa sistem SIMAPAN sudah diimplementasikan karena permohonan izin sudah disampaikan secara online dan juga diproses menggunakan sistem secara online

KEPALA BIDANG PENGENDALIAN DAN
INFORMASI PM
DINAS PM DAN PTSP PROVINSI:


Denny P. Sinaga, ST, MT
NIP.19721208 199803 1 006

Banjarbaru, Desember 2019

KEPALA SEKSI FASILITASI, PENGADUAN DAN INFORMASI
DINAS PM DAN PTSP PROVINSI KALIMANTAN SELATAN


H. Muhammad Mulyadi, SE, ME
NIP.19740613 200701 1 007

LAPORAN PENGUKURAN KINERJA TRIWULAN IV TAHUN 2019
 DINAS PENANAMAN MODAL DAN PELAYANAN TERPADU SATU PINTU PROVINSI KALIMANTAN SELATAN
 SEKSI PENGAWASAN DAN PEMBINAAN PENANAMAN MODAL

NO	KINERJA UTAMA	INDIKATOR	CAPAIAN TAHUN LALU	TARGET DAN CAPAIAN			TARGET AKHIR RENSTRA	CAPAIAN S.D TAHUN INI TERHADAP TARGET AKHIR
				TARGET	REALISASI S.D TRIWULAN INI	% CAPAIAN		
1	Peningkatan Efektifitas Pengawasan dan Pembinaan Penanaman Modal	Persentase Pengawasan Perusahaan PM	104,00%	50%	61,00%	122,00%	50%	122,00%
		Jumlah Perusahaan (PMA dan PMDN) yang melaksanakan kegiatannya	101,07%	400 Perusahaan	1410 Perusahaan	352,50%	500 Perusahaan	235,00%

KEPALA BIDANG PENGENDALIAN
 DINAS PM DAN PTSP PROVINSI



Denny P. Sinaga, ST, MT
 NIP.19721208 199803 1 006

Banjarbaru, Desember 2019
 KEPALA SEKSI PENGAWASAN DAN PEMBINAAN PM
 DINAS PM DAN PTSP PROVINSI KALIMANTAN SELATAN



A. Zaini Miftah, ST
 NIP. 19710614 200604 1 004

LAPORAN PENGUKURAN KINERJA TRIWULAN IV TAHUN 2019
 DINAS PENANAMAN MODAL DAN PELAYANAN TERPADU SATU PINTU PROVINSI KALIMANTAN SELATAN
 BIDANG PERENCANAAN DAN PENGEMBANGAN IKLIM PENANAMAN MODAL

NO	KINERJA UTAMA	INDIKATOR	CAPAIAN TAHUN LALU	TARGET DAN CAPAIAN			TARGET AKHIR RENSTRA	CAPAIAN S.D TAHUN INI TERHADAP TARGET AKHIR RENSTRA
				TARGET	REALISASI S.D TRIWULAN INI	% CAPAIAN		
1	Pengembangan Iklim Penanaman Modal	Jumlah Kerjasama Pemberdayaan Dunia Usaha	100,00%	2 Kerjasama	2 Kerjasama	100%	10 Kerjasama	80,00%
		Jumlah Potensi Investasi Daerah yang dapat dikembangkan untuk dipromosikan	100,00%	12 Potensi	12 Potensi	100%	13 Potensi	92,31%
		Persentase Rekomendasi Hasil Rakor/Forum yang ditindaklanjuti	100,00%	100%	100%	100%	100%	100,00%

Penjelasan

1. Indikator jumlah kerjasama pemberdayaan dunia usaha sampai triwulan ini yaitu 2 kerjasama

Dinas penanaman Modal dan PTSP Provinsi Kaltel kerjasama dengan Amang Ojek (Bapak M Nicko Farizki) tanggal 18 Juni 2019


Dinas penanaman Modal dan PTSP Provinsi Kaltel kerjasama dengan LPB PPKP (Layanan Pengembangan Bisnis Pembinaan dan Pengembangan Koperasi dan Pengusaha Kecil) Mataram tanggal 21 Juni 2019

2. Indikator rekomendasi (berita acara) hasil Rakor/Forum sudah dilaksanakan Rakor Deregulasi Bidang Penanaman Modal


3. Indikator potensi investasi daerah yang dapat dikembangkan untuk dipromosikan

Potensi kawasan industri Batulicin	Potensi Pengembangan Kerbau rawa di HSI
Potensi kawasan industri Jorong	Potensi Pasar Terapung
Potensi Aerocity Syamsudinmor	Potensi Kawasan Loksado
Potensi Sport city	Potensi Bendungan Kusan
Potensi kawasan riam kanan	Potensi Geopark Meratus
Potensi Bendungan Tapin	Potensi Pengembangan Ternak sapi di Batola

KEPALA DINAS PM DAN PTSP
 PROVINSI KALIMANTAN SELATAN


 Ir. H. Nafarin, MP
 NIP.19620513 198903 1 011

Banjarbaru, Desember 2019
 KEPALA BIDANG PERENCANAAN DAN PENGEMBANGAN IKLIM
 DINAS PM DAN PTSP PROVINSI KALIMANTAN SELATAN


 N. Hossin Nafarin, MS
 NIP.19631027 199103 1 004

LAPORAN PENGUKURAN KINERJA TRIWULAN IV TAHUN 2019
 DINAS PENANAMAN MODAL DAN PELAYANAN TERPADU SATU PINTU PROVINSI KALIMANTAN SELATAN
 SEKSI SARANA PRASARANA PENANAMAN MODAL

NO	KINERJA UTAMA	INDIKATOR	CAPAIAN TAHUN LALU	TARGET DAN CAPAIAN			TARGET AKHIR RENSTRA	CAPAIAN S.D TAHUN INI TERHADAP TARGET
				TARGET	REALISASI S.D TRIWULAN INI	% CAPAIAN		
1	Pengembangan Pemberdayaan Usaha	Jumlah Kemitraan dunia usaha	133,33%	3 Kemitraan	5 Kemitraan	166,67%	10 Kemitraan	140,00%

Penjelasan

Indikator jumlah kemitraan dunia usaha sampai dengan triwulan II yaitu 5 kemitraan

- Borneo Bu Mun (Ibu Sulistyoningih) dengan Amang Gjek (Bapak M Nicko Farizki) tanggal 18 Juni 2019
- VCO Rumah Banjar (Ibu Dra Asmah) dengan Amang Gjek (Bapak M Nicko Farizki) tanggal 18 Juni 2019
- Borneo Bu Mun (Ibu Sulistyoningih) dengan Bu Kus catering NTB (Ibu Wagini SH) tanggal 21 Juni 2019
- VCO Rumah Banjar (Ibu Dra Asmah) dengan UD Cahaya langit (Bapak Sofyan Sandi) tanggal 21 Juni 2019
- VCO Rumah Banjar (Ibu Dra Asmah) dengan Al Min NTB (Bapak Zulhadi) tanggal 21 Juni 2019

KEPALA BIDANG PERENCANAAN DAN
 DINAS PM DAN PTSP PROVINSI



H. Husin Nafarin, MS
 NIP.19631027 199103 1 004

Banjarbaru, Desember 2019
 KEPALA SEKSI PENGEMBANGAN DAN PEMBERDAYAAN
 DINAS PM DAN PTSP PROVINSI KALIMANTAN SELATAN



Emzita Hudaya, ST
 NIP.19820323 201101 1 002

LAPORAN PENGUKURAN KINERJA TRIWULAN IV TAHUN 2019
DINAS PENANAMAN MODAL DAN PELAYANAN TERPADU SATU PINTU PROVINSI KALIMANTAN SELATAN
SEKSI PERENCANAAN DAN DEREGULASI PENANAMAN MODAL

NO	KINERJA UTAMA	INDIKATOR	CAPAIAN TAHUN LALU	TARGET DAN CAPAIAN			TARGET AKHIR RENSTRA	CAPAIAN S.D TAHUN INI TERHADAP TARGET AKHIR RENSTRA
				TARGET	REALISASI S.D TRIWULAN INI	% CAPAIAN		
1	Pengembangan Perencanaan dan Deregulasi Penanaman Modal	Evaluasi Kebijakan PMPTSP & RUPM yang ditindaklanjuti	100,00%	-	-	-	-	-
		Evaluasi Kebijakan PMPTSP & RUPM	-	1 Dokumen	1 Dokumen	100%	1 Dokumen	100,00%
		Jumlah Potensi Investasi Daerah yang terinventarisir	100,00%	-	-	-	-	-
		Jumlah Potensi Investasi Daerah yang teridentifikasi	-	1 Dokumen	1 Dokumen	100%	5 Dokumen	40,00%
		Rekomendasi (Berita acara) hasil Rakor/Forum	-	100%	100%	100%	100,00%	100,00%

Penjelasan

1. Indikator identifikasi evaluasi kebijakan PMPTSP dan RUPM yaitu terbitnya peraturan Gubernur Kalimantan Selatan nomor 021 Tahun 2019 tentang Rencana Umum Penanaman Modal Provinsi Kalimantan Selatan Tahun 2016-2021
2. Indikator jumlah potensi investasi daerah yang teridentifikasi yaitu 1 Dokumen Laporan Identifikasi Potensi kerbau Rawa di Kabupaten Hulu Sungai Utara
3. Indikator rekomendasi (berita acara) hasil Rakor/Forum sudah dilaksanakan Rakor Deregulasi Bidang Penanaman Modal

KEPALA BIDANG PERENCANAAN DAN
DINAS PM DAN PTSP PROVINSI


H. Hossin Nafarin, MS

NIP.19631027 199103 1 004

Banjarbaru, Desember 2019

KEPALA SEKSI PERENCANAAN DAN DEREGULASI PM
DINAS PM DAN PTSP PROVINSI KALIMANTAN SELATAN


H. Mustafa, SE

NIP.19620701 198503 1 013

LAPORAN PENGUKURAN KINERJA TRIWULAN IV TAHUN 2019
DINAS PENANAMAN MODAL DAN PELAYANAN TERPADU SATU PINTU PROVINSI KALIMANTAN SELATAN
BIDANG PERIZINAN PRODUKSI DAN INDUSTRI

NO	KINERJA UTAMA	INDIKATOR	CAPAIAN TAHUN LALU	TARGET DAN CAPAIAN			TARGET AKHIR RENSTRA	CAPAIAN S.D TAHUN INI TERHADAP
				TARGET	REALISASI S.D TRIWULAN INI	% CAPAIAN		
1	Peningkatan Kualitas Pelayanan Perizinan Bidang Produksi dan Industri	Nilai IKM Pelayanan Perizinan dan Non Perizinan Bidang Produksi dan Industri	100,06%	B (82,50)	B (83,19)	100,84%	A (85)	97,87%
		Persentase Pemenuhan Permohonan Perizinan dan Non Perizinan Bidang Produksi dan Industri sesuai SOP	100,00%	100,00%	100,00%	100,00%	100%	100,00%

Penjelasan

- Indikator Nilai IKM pelayanan perizinan dan non perizinan bidang produksi dan industri yaitu semester I 83,19 diambil dari data analisa hasil survey indeks kepuasan masyarakat di DPMPTSP Prov Kaltel sebanyak 160 responden untuk bidang perizinan produksi dan industri
- Indikator persentase pemenuhan permohonan perizinan dan non perizinan bidang produksi dan industri sesuai SOP

KEPALA DINAS PM DAN PTSP
PROVINSI KALIMANTAN SELATAN



Ir. H. Hafarin, MP
NIP.19620513 198903 1 011

Banjarbaru, Desember 2019
KEPALA BIDANG PERIZINAN PRODUKSI DAN INDUSTRI
DINAS PM DAN PTSP PROVINSI KALIMANTAN SELATAN



Miftahul Chair, ST, MT
NIP.19680929 199803 1 010

LAPORAN PENGUKURAN KINERJA TRIWULAN IV TAHUN 2019
DINAS PENANAMAN MODAL DAN PELAYANAN TERPADU SATU PINTU PROVINSI KALIMANTAN SELATAN
SEKSI PERIZINAN PERTANIAN, KESEHATAN DAN PERDAGANGAN

NO	KINERJA UTAMA	INDIKATOR	CAPAIAN TAHUN LALU	TARGET DAN CAPAIAN			TARGET AKHIR RENSTRA	CAPAIAN S.D TAHUN INI TERHADAP
				TARGET	REALISASI S.D TRIWULAN INI	% CAPAIAN		
1	Peningkatan Pelayanan Perizinan Bidang Pertanian, Kesehatan, dan Perdagangan	Persentase Pemenuhan Dokumen Permohonan Perizinan dan Non Perizinan Bidang Pertanian, Kesehatan, dan Perdagangan yang dapat diproses	100,00%	-	-	-	100,00%	-
		Persentase Pemenuhan Pelayanan (Dokumen Permohonan) Perizinan dan Non Perizinan Bidang Pertanian, Kesehatan, dan Perdagangan yang dapat diproses	-	100%	100%	100%	100,00%	100,00%

Penjelasan

Dokumen permohonan bidang kelautan dan perikanan sebanyak 487 dan diproses sebanyak 487
 Dokumen permohonan bidang pertanian sektor perkebunan sebanyak 4 dan diproses sebanyak 4
 Dokumen permohonan bidang pertanian sektor peternakan sebanyak 360 dan diproses sebanyak 360
 Dokumen permohonan bidang kesehatan sebanyak 3 dan diproses sebanyak 3
 Dokumen permohonan bidang perindustrian sebanyak 1 dan diproses sebanyak 1
 Dokumen permohonan bidang perdagangan sebanyak 2 dan diproses sebanyak 2
 Total berkas masuk sebanyak 857 dan diproses sebanyak 857 (100%)

KEPALA BIDANG PERIZINAN
PRODUKSI DAN INDUSTRI DINAS PM
DAN PTSP


Miftahul Chair, ST, MT
NIP.19680929 199803 1 010

Banjarbaru, Desember 2019
KEPALA SEKSI PERIZINAN PERTANIAN, KESEHATAN DAN PERDAGANGAN
DINAS PM DAN PTSP
PROVINSI KALIMANTAN SELATAN


Ir. Bahriansyah, M.P
NIP.19620907 199903 1 002

LAPORAN PENGUKURAN KINERJA TRIWULAN IV TAHUN 2019
 DINAS PENANAMAN MODAL DAN PELAYANAN TERPADU SATU PINTU PROVINSI KALIMANTAN SELATAN
 SEKSI PERIZINAN KEHUTANAN, PERTAMBANGAN DAN ENERGI

NO	KINERJA UTAMA	INDIKATOR	CAPAIAN TAHUN LALU	TARGET DAN CAPAIAN			TARGET AKHIR RENSTRA	CAPAIAN S.D TAHUN INI TERHADAP
				TARGET	REALISASI S.D TRIWULAN INI	% CAPAIAN		
1	Peningkatan Pelayanan Perizinan Bidang Kehutanan, Pertambangan dan Energi	Persentase Pemenuhan Dokumen Permohonan Perizinan dan Non Perizinan Bidang Kehutanan, Pertambangan dan Energi yang dapat diproses	100,00%	-	-	-	100,00%	
		Persentase Pemenuhan Pelayanan (Dokumen Permohonan) Perizinan dan Non Perizinan Bidang Kehutanan, Pertambangan dan Energi yang dapat diproses	-	100%	100%	100%	100,00%	100,00%

Penjelasan

Dokumen permohonan bidang kehutanan sebanyak 39 dan diproses sebanyak 39
 Dokumen permohonan bidang energi sumber daya mineral sebanyak 354 dan diproses sebanyak 354
 Dokumen permohonan bidang lingkungan sebanyak 21 dan diproses sebanyak 21
 Total berkas masuk sebanyak 414 dan diproses sebanyak 414 (100%)

KEPALA BIDANG PERIZINAN
 PRODUKSI DAN INDUSTRI DINAS PM
 DAN PTSP

Miftahul Chair, ST, MT
 NIP.19680929 199803 1 010

Banjarbaru, Desember 2019
 KEPALA SEKSI PERIZINAN KEHUTANAN, PERTAMBANGAN DAN ENERGI
 DINAS PM DAN PTSP
 PROVINSI KALIMANTAN SELATAN

H. Afriannor Elmi, S.P
 NIP.19850929 200904 1 001

LAPORAN PENGUKURAN KINERJA TRIWULAN IV TAHUN 2019
DINAS PENANAMAN MODAL DAN PELAYANAN TERPADU SATU PINTU PROVINSI KALIMANTAN SELATAN
BIDANG PERIZINAN SARANA PEREKONOMIAN DAN SOSIAL

NO	KINERJA UTAMA	INDIKATOR	CAPAIAN TAHUN LALU	TARGET DAN CAPAIAN			TARGET AKHIR RENSTRA	CAPAIAN S.D TAHUN INI TERHADAP
				TARGET	REALISASI S.D TRIWULAN INI	% CAPAIAN		
1.	Peningkatan Kualitas Pelayanan Perizinan Bidang Sarana Perekonomian dan Sosial	Nilai IKM Pelayanan Perizinan dan Non Perizinan Bidang Sarana Perekonomian dan Sosial	104,01%	B (82,50)	B (87,60)	106,18%	A (85)	103,06%
		Persentase Penuhan Permohonan Perizinan dan Non Perizinan Bidang Sarana Perekonomian dan Sosial sesuai SOP	100,00%	100%	100%	100%	100%	100,00%

Penjelasan

- Indikator Nilai IKM pelayanan perizinan dan non perizinan bidang Sarana Perekonomian dan Sosial yaitu semester I 87,60 diambil dari data analisa hasil survey indeks kepuasan masyarakat di DPMP TSP Prov Kalsel sebanyak 73 responden untuk bidang Sarana Perekonomian dan Sosial
- Indikator persentase penuhi permohonan perizinan dan non perizinan bidang Sarana Perekonomian dan Sosial sesuai SOP

KEPALA DINAS PM DAN PTSP
PROVINSI KALIMANTAN SELATAN



Ir. H. Hafarin, MP
NIP.19620513-198903 1 011

Banjarbaru, Desember 2019
KEPALA BIDANG PERIZINAN SARANA PEREKONOMIAN DAN
DINAS PM DAN PTSP PROVINSI KALIMANTAN SELATAN



Hj. Mahriza, S.Sos, MM
NIP.19730517-199203 2 003

LAPORAN PENGUKURAN KINERJA TRIWULAN IV TAHUN 2019
DINAS PENANAMAN MODAL DAN PELAYANAN TERPADU SATU PINTU PROVINSI KALIMANTAN SELATAN
SEKSI PERIZINAN PEKERJAAN UMUM, PENATAAN RUANG DAN PERHUBUNGAN

NO	KINERJA UTAMA	INDIKATOR	CAPAIAN TAHUN LALU	TARGET DAN CAPAIAN			TARGET AKHIR RENSTRA	CAPAIAN S.D TAHUN INI TERHADAP
				TARGET	REALISASI S.D TRIWULAN INI	% CAPAIAN		
1	Peningkatan Pelayanan Perizinan Bidang Sarana Pekerjaan Umum, Penataan Ruang dan Perhubungan	Persentase Pemenuhan Dokumen Permohonan Perizinan dan Non Perizinan Bidang Sarana Pekerjaan Umum, Penataan Ruang dan Perhubungan yang dapat diproses	100,00%	-	-	-	100,00%	
		Persentase Pemenuhan Pelayanan (Dokumen Permohonan) Perizinan dan Non Perizinan Bidang Sarana Pekerjaan Umum, Penataan Ruang dan Perhubungan yang dapat diproses		100%	100%	100%	100,00%	100,00%

Penjelasan

Dokumen permohonan bidang sarana pekerjaan umum dan penataan ruang sebanyak 19 dan diproses sebanyak 19
Dokumen permohonan bidang perhubungan sebanyak 280 dan diproses sebanyak 280
Total berkas masuk sebanyak 299 dan diproses sebanyak 299 (100%)

KEPALA BIDANG PERIZINAN SARANA
PEREKONOMIAN DAN SOSIAL
DINAS PM DAN PTSP PROVINSI



H. Mahkota, S.Sos, MM
NIP.19730517 199203 2 003

Banjarmaru, Desember 2019

KEPALA SEKSI PERIZINAN SARANA PEKERJAAN UMUM, PENATAAN RUANG
DAN PERHUBUNGAN DINAS PM DAN PTSP
PROVINSI KALIMANTAN SELATAN



Lailatul Qadariah, SH, M.Si
NIP.19750220 200903 2 003

LAPORAN PENGUKURAN KINERJA TRIWULAN IV TAHUN 2019
DINAS PENANAMAN MODAL DAN PELAYANAN TERPADU SATU PINTU PROVINSI KALIMANTAN SELATAN
SEKSI PERIZINAN SARANA PEREKONOMIAN, SOSIAL, PARIWISATA DAN TENAGA KERJA

NO	KINERJA UTAMA	INDIKATOR	CAPAIAN TAHUN LALU	TARGET DAN CAPAIAN			TARGET AKHIR RENSTRA	CAPAIAN S.D TAHUN INI TERHADAP TARGET AKHIR
				TARGET	REALISASI S.D TRIWULAN INI	% CAPAIAN		
1	Peningkatan Pelayanan Perizinan Bidang Sarana Perekonomian, Sosial, Pariwisata dan Tenaga Kerja	Persentase Pemenuhan Dokumen Permohonan Perizinan dan Non Perizinan Bidang Sarana Perekonomian, Sosial, Pariwisata dan Tenaga Kerja yang dapat diproses	100,00%				100,00%	
		Persentase Pemenuhan Pelayanan (Dokumen Permohonan) Perizinan dan Non Perizinan Bidang Sarana Perekonomian, Sosial, Pariwisata dan Tenaga Kerja yang dapat diproses		100%	100%	100%	100,00%	100,00%

Penjelasan

Dokumen permohonan bidang sosial sebanyak 22 dan diproses sebanyak 22
Dokumen permohonan bidang pariwisata sebanyak 8 dan diproses sebanyak 8
Dokumen permohonan bidang tenaga kerja sebanyak 57 dan diproses sebanyak 57
Dokumen permohonan bidang pendidikan sebanyak 3 dan diproses sebanyak 3
Dokumen permohonan bidang koperasi sebanyak 2 dan diproses sebanyak 2
Total berkas masuk sebanyak 92 dan diproses sebanyak 92 (100%)

KEPALA BIDANG PERIZINAN SARANA
PEREKONOMIAN DAN SOSIAL
DINAS PM DAN PTSP PROVINSI



H. Mahrita, S.Sos, MM
NIP.19730517 199203 2 003

Banjarbaru, Desember 2019
KEPALA SEKSI PERIZINAN SARANA PEREKONOMIAN, SOSIAL, PARIWISATA
DAN TENAGA KERJA DINAS PM DAN PTSP
PROVINSI KALIMANTAN SELATAN



Beno Arief Budiantoro, S.Sos, MM
NIP.19760425 199903 1 005

LAPORAN PENGUKURAN KINERJA TRIWULAN IV TAHUN 2019
DINAS PENANAMAN MODAL DAN PELAYANAN TERPADU SATU PINTU PROVINSI KALIMANTAN SELATAN
BIDANG PERIZINAN PENANAMAN MODAL

NO	KINERJA UTAMA	INDIKATOR	CAPAIAN TAHUN LALU	TARGET DAN CAPAIAN			TARGET AKHIR RENSTRA	CAPAIAN S.D TAHUN INI TERHADAP
				TARGET	REALISASI S.D TRIWULAN INI	% CAPAIAN		
1	Peningkatan Kualitas Pelayanan Perizinan Bidang Penanaman Modal	Nilai IKM Pelayanan Perizinan dan Non Perizinan Bidang Penanaman Modal	99,75%	B (82,50)	B (85,66)	103,83%	A (85)	100,78%
		Persentase Pemenuhan Permohonan Perizinan dan Non Perizinan Bidang Penanaman Modal sesuai SOP	100,00%	100%	100%	100%	100%	100,00%

Penjelasan:

- Indikator Nilai IKM pelayanan perizinan dan non perizinan Bidang Penanaman Modal yaitu semester I 85,66 diambil dari data analisa hasil survey indeks kepuasan masyarakat di DPMPTSP Prov Kalsel sebanyak 49 responden untuk Bidang Penanaman Modal
- Indikator persentase pemenuhan permohonan perizinan dan non perizinan Bidang Penanaman Modal sesuai SOP

KEPALA DINAS PM DAN PTSP
PROVINSI KALIMANTAN SELATAN



Ir. H. Nafarin, MP
NIP.19620513 198903 1 011

Banjarbaru, Desember 2019
KEPALA BIDANG PERIZINAN PENANAMAN MODAL
DINAS PM DAN PTSP PROVINSI KALIMANTAN SELATAN



Akhmad Nabhanyah, S.Hut
NIP.19671020 199403 1 010

LAPORAN PENGUKURAN KINERJA TRIWULAN IV TAHUN 2019
 DINAS PENANAMAN MODAL DAN PELAYANAN TERPADU SATU PINTU PROVINSI KALIMANTAN SELATAN
 SEKSI FASILITASI PENANAMAN MODAL DAN REGULASI PERIZINAN

NO	KINERJA UTAMA	INDIKATOR	CAPAIAN TAHUN LALU	TARGET DAN CAPAIAN			TARGET AKHIR RENSTRA	CAPAIAN S.D TAHUN INI TERHADAP
				TARGET	REALISASI S.D TRIWULAN INI	% CAPAIAN		
1	Pengembangan Fasilitasi dan Regulasi Perizinan dan Non Perizinan	Persentase Kab/Kota yang menerapkan kebijakan PM	133,33%	-	-	-	-	-
		Kab/Kota yang menerapkan Kebijakan Penanaman Modal	-	10 Kab/Kota	10 Kab/Kota	100,00%	13 Kab/Kota	76,92%
		Persentase Kab/Kota yang mengimplementasikan SIPIPISE terkait Perizinan	100,00%	-	-	-	-	-
		Persentase Kab/Kota yang mengimplementasikan OSS terkait Perizinan penanaman Modal	-	60,00%	60,00%	100,00%	100,00%	60,00%

Penjelasan

1. Indikator Kab/Kota yang menerapkan kebijakan Penanaman Modal yaitu 10 Kab/Kota

- Kabupaten Hulu Sungai Selatan ● Kabupaten Hulu Sungai Tengah ● Kabupaten Tapin ● Kota Banjarmasin ● Kabupaten Banjar
- Kabupaten Hulu Sungai Utara ● Kabupaten Tabalong ● Kabupaten Tanah Bumbu ● Kabupaten Barito Kuala ● Kabupaten Tanah Laut

2. Indikator Persentase kab/Kota yang mengimplementasikan OSS terkait perizinan penanaman modal yaitu 60%

8 kab/Kota yang mengimplementasikan OSS terkait perizinan PM dari 13 Kab/Kota

KEPALA BIDANG PERIZINAN
 PENANAMAN MODAL DINAS PM DAN
 PTSP

Akhmad Nabhansyah, S.Hut
 NIP.19671020 199403 1 010

Banjarbaru, Desember 2019
 KEPALA SEKSI FASILITASI PENANAMAN MODAL DAN REGULASI PERIZINAN
 DINAS PM DAN PTSP
 PROVINSI KALIMANTAN SELATAN

M. Arsiansyah, S.Hut
 NIP.19621026 199603 1 001

LAPORAN PENGUKURAN KINERJA TRIWULAN IV TAHUN 2019
 DINAS PENANAMAN MODAL DAN PELAYANAN TERPADU SATU PINTU PROVINSI KALIMANTAN SELATAN
 SEKSI PERIZINAN DAN NON PERIZINAN PENANAMAN MODAL

NO	KINERJA UTAMA	INDIKATOR	CAPAIAN TAHUN LALU	TARGET DAN CAPAIAN			TARGET AKHIR RENSTRA	CAPAIAN S.D. TAHUN INI TERHADAP
				TARGET	REALISASI S.D TRIWULAN INI	% CAPAIAN		
1	Peningkatan Pelayanan Perizinan dan Non Perizinan Bidang Penanaman Modal	Persentase Pemenuhan Dokumen Permohonan Perizinan dan Non Perizinan Bidang Penanaman Modal yang dapat diproses	100,00%	-			100,00%	
		Persentase Pemenuhan Pelayanan (Dokumen Permohonan) Perizinan dan Non Perizinan Bidang penanaman Modal yang dapat diproses (OSS)		100%	100%	100%	100,00%	100,00%

Penjelasan

Dokumen permohonan bidang penanaman modal (oos) sebanyak 40 dan diproses sebanyak 40
 Total berkas masuk sebanyak 40 dan diproses sebanyak 40 (100%)

KEPALA BIDANG PERIZINAN
 PENANAMAN MODAL DINAS PM DAN
 PTSP

Akhmad Nabhansyah, S.Hut
 NIP.19671020 199403 1 010

Banjarbaru, Desember 2019
 KEPALA SEKSI PERIZINAN DAN NON PERIZINAN PENANAMAN MODAL
 DINAS PM DAN PTSP
 PROVINSI KALIMANTAN SELATAN

Rasyi Hamdi, SH
 NIP.19750619 200012 1 001